


# Welkom in onze klas!



Groeien in het  
hart   
Van Oostende

Beste ouders,

Leuk dat je dit boekje leest! Het zal je heel wat wijzer maken over onze klas en onze werking. U kan hier heel wat praktische informatie vinden, maar ook tips, onze klaswerking,...

Dit boekje mag u thuis houden. Wij werken met een kleuteragenda. Daarin komen onze thema's waar wij rond werken, vragen naar jullie toe, brieven,...

Indien u een vraag heeft, of iets wil bespreken kan dit altijd! Na schooltijd maak ik graag tijd voor u vrij, gewoon eventjes wachten tot de meeste kindjes afscheid genomen hebben.

U kan me ook bereiken via mail, deze bekijk ik elke avond: [ann.vanbesien@olko.be](mailto:ann.vanbesien@olko.be)

Ik wil jullie, maar vooral jullie kapoen welkom heten!

***Een kind hoeft niet perfect te zijn, maar wel gelukkig!***

# Praktische informatie

## Klasgewoonten & praktische afspraken

- **Geef elke dag een schooltas mee met uw kleuter.** Er worden dikwijls brieven meegegeven en zonder schooltas gaan die verloren. Ook de kleuteragenda wordt dikwijls in het schooltasje gestopt, zo kan er een vlotte communicatie zijn tussen ouders en juf.  
**Wat is een goede schooltas? Groot genoeg, stevig, brede schouderbanden, niets in pluche (niet gemakkelijk om iets in te stoppen) en niet op wieltjes.** Op onze school zijn er heel wat trappen en een schooltas op wieltjes is dus zeker niet gemakkelijk voor uw kleuter.
- Uw kleuter krijgt een **symbooltje**. Het symbooltje blijft hetzelfde gedurende de kleuterschooltijd. Dit symbooltje gebruiken we op de werkjes, hangen we boven de kapstok,... Zo kan uw kleuter vlug herkennen wat van hem/haar is.
- Gelieve de kleuteragenda telkens terug mee te geven in het schooltasje van uw kleuter.
- **Zoveel mogelijk van naam voorzien aub.**  
Kledij: vooral jassen, mutsen, handschoenen,... Ook schooltasje, brooddoos en waterflesje zijn gemakkelijker herkenbaar zo. Spullen raken vaak kwijt, enkel met de naam erop kunnen we weten van wie ze zijn.

## Middageten en maandoverzicht

- Aan het begin van de maand krijgt u telkens het maandoverzicht (gele blaadje) Daarop staat heel wat **nuttige informatie** en ook de **betalingen** die deze maand kunnen/moeten gebeuren.
- Op het maandoverzicht duidt u aan wanneer uw kleuter **op school blijft eten**. Er zijn 3 mogelijkheden: warme maaltijd, soep of aanwezigheid (boterhammen). U plaatst een kruisje waar dit van toepassing is voor uw kleuter. Ook koekjes worden daarop aangeduid.
- Op het eind van de maand krijgt u de factuur. Vanaf dit schooljaar kan u de factuur betalen via overschrijving.
- Brooddoos goed naamtekenen.
- Fruit is gezond! Daarom eten wij elke middag enkel fruit. Fruit moet wel altijd **vooraf geschild** zijn. Dit kan u dan in een **doosje met naam** erop meegeven. Liefst geen fruit dat kan uitlopen in de schooltas (bv kiwi, sinaasappel,...)



## Drankje en knabbeltje

- Elke kleuter brengt elke dag een **drinkfles** met **water** mee. 's Avonds gaat de fles terug mee naar huis om te wassen en bij te vullen. Thuis krijgen de kinderen kans genoeg om frisdrank te drinken, op school houden we het liever gezond. Ook tijdens de middagpauze drinken de kinderen enkel water.
- Op onze school werken we met de **koekjestrommel**. In de voormiddag kan uw kleuter een koekje kiezen uit de trommel. We voorzien een afwisselend aanbod van koekjes die de kinderen graag lusten. Koekjes van thuis worden niet toegelaten. Per maand kan u het vaste bedrag betalen via het maandoverzicht.
- In de namiddag eten we **fruit** in de klas. Dit brengt u gesneden mee in een doosje met de naam erop van uw kapoen.



## Slaapklas

- Wij hebben het geluk in onze school een slaapklasje te hebben! Dit hebben we ingericht omdat er nog veel peuters (kleuters) zijn die nood hebben aan een klein dutje tijdens een drukke klasdag.

Na het middagmaal gaan de kinderen die nood hebben aan een dutje mee met juf Leentje om even hun oogjes te sluiten. Even ontsnappen aan alle drukte kan voor uw kapoen heel veel deugd doen en ook voor u als ouders kan dit een grote hulp zijn. Als uw kleuter 's avonds thuis komt is hij/zij nog niet doodmoe en kunnen jullie samen nog iets leuks doen!

Indien u vindt dat uw kapoen hier nood aan heeft, laat het me even weten, indien ik merk dat het nodig is, laat ik het u ook weten.

Hiermee kunnen we hopelijk een beetje bijdragen aan de noodzakelijke rust en ontspanning van uw peuter/kleuter.

## Wie zorgt voor mijn kleuter?

**Juf Ann** is de voltijdse juf van de 1<sup>e</sup> kleuterklas. Van 's morgens 8u50 tot 's middags 15u30 sta ik paraat voor uw kleuter.

**Juf Leentje** is onze slaapjuf en kinderverzorgster in de klas. Zij zorgt ervoor dat uw kleuter over de middag een lekker dutje kan doen en komt nadien helpen in de klas.

**Juf Joni** komt ons halen om te gaan turnen en helpt ons af en toe in de klas.

**Juf Micheline** zorgt voor uw kapoen in de voor- of naschoolse opvang.

In de speeltijd spelen wij buiten. Er is telkens een juf aanwezig om ervoor te zorgen dat wij flink spelen! Als het regent of vriest, spelen we binnen in ons kleuterzaaltje.

In de eetzaal blijven alle kleuterjuffen aanwezig om ervoor te zorgen dat de kleuters goed eten. Het laatste kwartier blijven er 2 kleuterjuffen en juf Leentje om ervoor te zorgen dat uw kleuter goed aangekleed wordt om buiten te gaan spelen.

### **Schooluren & schoolgegevens**

Voormiddag:

8.50u – 11.45u

Namiddag:

12.45u – 15.30u

Turnles:

2 x in de week, 50 min.

Turnles wordt gegeven door juf Joni.

Woensdagmiddag vrij

***Mogen wij u vragen deze uren te respecteren?  
Het is leuker te starten als je er vanaf het begin bij bent...***

Onze-Lieve-Vrouwecollege

Kaaistraat 22

8400 Oostende

Tel: 059/70 20 03

[www.olko.be](http://www.olko.be)

Opvang is voorzien 's avonds

tot 18u00. Voorschoolse

opvang is mogelijk na

aanvraag vanaf 7u30.

Meer info vindt u in de onthaalbrochure. Er staat tal van informatie in die u zeker zal interesseren. Een aanrader om te lezen dus!

# Tips

## Onze eerste schooldag, hoe neem ik afscheid?



Spanning, plezier, maar ook soms... verdriet.

Dit is heel normaal, de kinderen kennen de omgeving nog niet goed, kennen mij nog niet en weten niet wat hen te wachten staat.

Het is normaal dat uw kind huilt de eerste dag. Of misschien huilt uw peuter de eerste dag niet, maar de volgende dagen wel. Sommige peuters wenen nog wekenlang bij het afscheid 's morgens. Ook dat mag. Soms is het sterker dan de kindjes zelf, maar bij juf in de klas gaat het vlug over. Probeer als ouder zelf ook sterk te zijn, laat uw peuter niet merken dat het voor u ook moeilijk is. Stel de klas voor als een veilige plaats bij juf.

Eénmaal afscheid genomen, keer niet meer terug, want dan begint alles gewoon opnieuw. Misschien huilt uw peuter vaker, is hij/zij sneller moe, plast hij/zij weer in bed... Dat kan. Naar school gaan is een grote verandering. Meestal zijn die problemen na enkele weken terug over.

## Wat zit er in de schooltas van mijn kind?

- **Reservekledij** voor eventuele ongelukjes (volledige outfit in aparte zak a.u.b.) Deze blijft op school tot aan de vakantie.
- Op school drinken wij enkel water. Elke kleuter brengt een **drinkfles water** mee. Liefst een drinkfles met sportdop. (zo morsen we niet veel) Op elke fles moet de naam staan zodat de flesjes om hygiënische reden niet gewisseld kan worden.
- Indien nodig een knuffel en tut voor de slaapklas.
- Zorg ervoor dat de **naam** van uw peuter **overal op staat!**





## Zelfredzaamheid

Peuters leren heel veel in hun eerste klasje. Ze leren zelf hun jas aantrekken, zelf naar toilet gaan, hun broekje optrekken, neusje snuiten, schooltasje openen en sluiten,...

Zelfredzaamheid is heel belangrijk, maar daar is een aanzet van ons voor nodig...

Zoals:

- Gemakkelijke kledij aantrekken (Geen riemen, salopettes, bretellen,...)
- Kledij die aantrekken die goed te wassen is (zelfs met de schilderschorten kan er nog verf op de kledij terecht komen)
- Schoenen die goed stevig zitten (veters altijd met een dubbele knoop knopen)
- Je kapoen aanmoedigen zelf zijn/haar jas aan te trekken.
- Jassen zonder kap voorzien van een lus zodat uw kapoen zelf zijn/haar jas kan ophangen.
- Wij vragen ook om reservekledij in een zakje apart te stoppen. (met naam op) Zo is een ongelukje vlug opgelost!
- Mag ik u vragen indien uw kapoen nog niet proper is dit zo vaak mogelijk thuis te oefenen? Dit is nodig voor een vlotte klaswerking.

Wij hebben ook een klasblog! Daar kan u terecht voor nog meer informatie en alle foto's van onze avonturen in de klas. Kijk af en toe eens via de schoolsite: [www.olko.be](http://www.olko.be): klassen, 1<sup>e</sup> kleuterklas A. Vergeet ons ook niet toe te voegen op Instagram  en Facebook  Je zal er heel wat interessante weetjes en leuke foto's op vinden.

Indien er vragen of opmerkingen zijn, aarzel niet om contact op te nemen met mij of de directie.

Mevr. Martine Vandemaele, waarnemend directeur Mevr. Katrien Rotsaert

***Ik wens elke kapoen een héél leuk schooljaar toe, vol nieuwe verassingen, leuke ontdekkingen en een wereld vol plezier!!***



Juf Ann

*Op school mag ik spelen  
En dat maakt me blij  
Ook al hoort soms eens vallen  
En vuil worden daarbij  
Ik mag hier spelen  
Dat is eigenlijk mijn werk  
En door al die ervaringen  
Leer ik en word ik sterk!*

